



## - 구매 유닛 잠금 설정하기 -

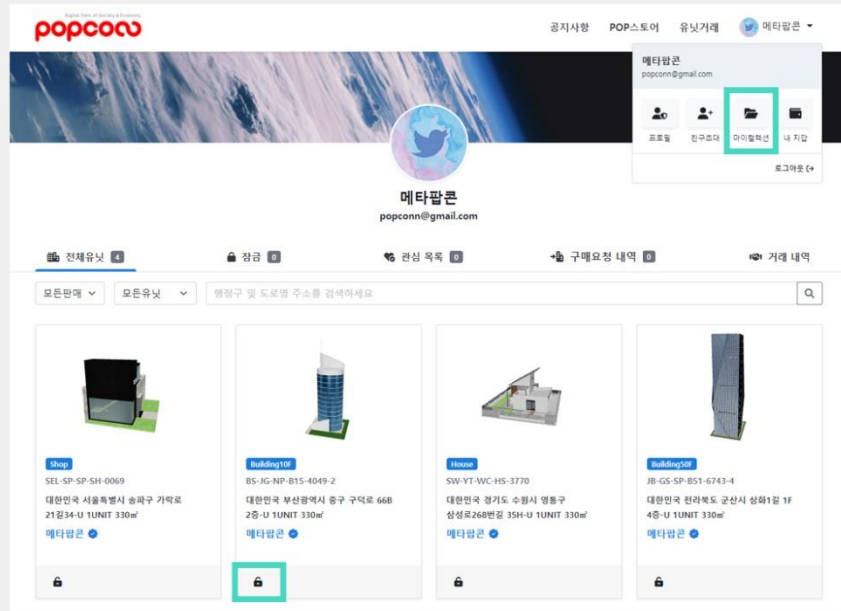
*Set unit lock*

# 구매한 유닛 잠금 설정 하기



## 보유 유닛 잠금 설정 안내

① 우측상단의 닉네임 클릭 후 마이컬렉션에서 보유중인 전체유닛 중 잠금 설정할 유닛의 하단의 잠금버튼을 클릭해 주세요

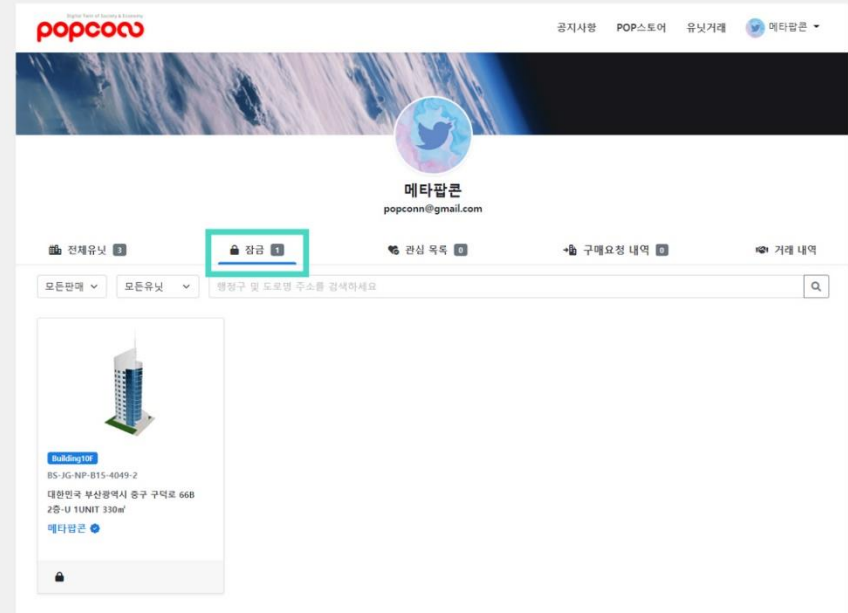


거래소 주소: <http://popconn.co.kr>



## 보유 유닛 잠금 설정 안내

② 잠금 메뉴로 이동한 유닛을 확인할 수 있으며, 잠금 설정된 유닛은 유닛거래 메뉴에 노출되지 않습니다



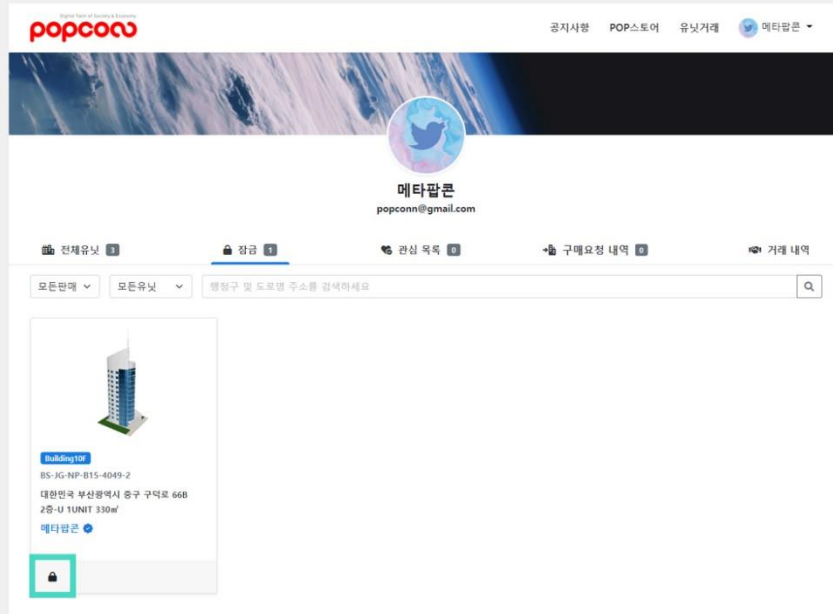
거래소 주소: <http://popconn.co.kr>





## 보유 유닛 잠금 설정 안내

- ③ 잠금 설정된 유닛을 일반 유닛으로 다시 노출을 원할 시  
잠금 아이콘을 클릭하여 해제해 주세요



거래소 주소: <http://popconn.co.kr>

