



- 유닛 개별 거래하기 (구매요청) -

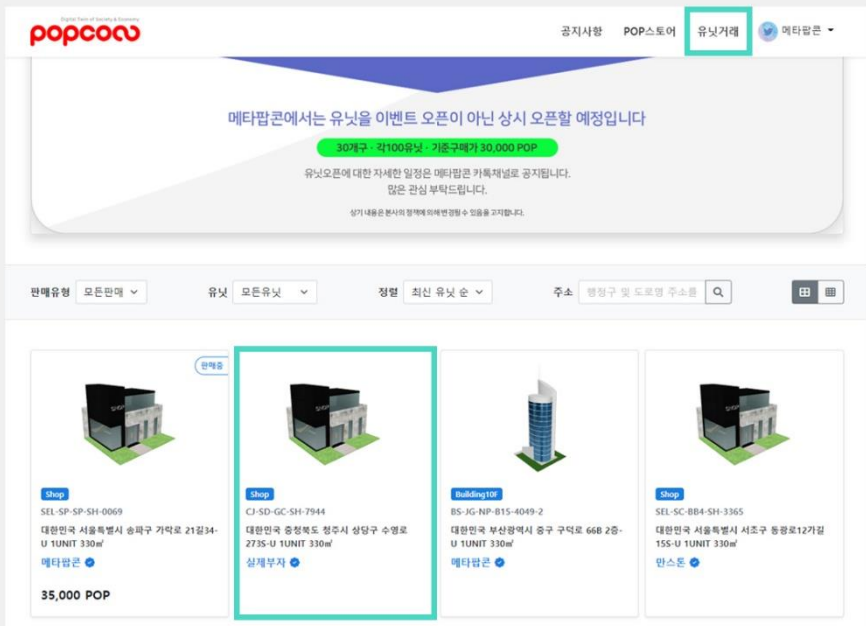
Unit transaction - Purchase request

유닛 개별 거래하기 - 유닛 구매 요청하기



유닛 개별 거래 안내 (구매요청)

- ① 유닛거래에서 구매를 원하는 유닛 중 판매하지 않는 (가격 노출이 안된) 유닛을 선택해 주세요

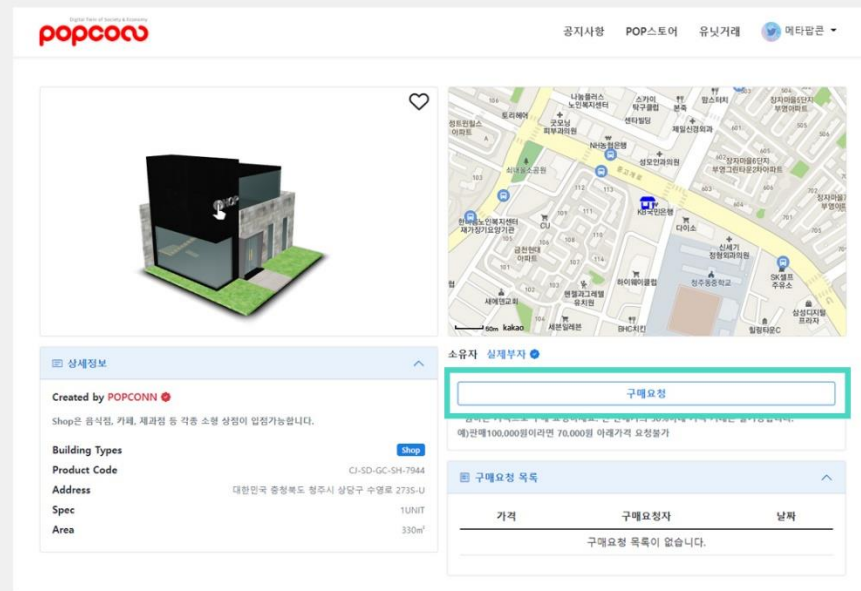


거래소 주소: <http://popconn.co.kr>



유닛 개별 거래 안내 (구매요청)

- ② 유닛 정보를 확인 후 구매요청 버튼을 눌러주세요



거래소 주소: <http://popconn.co.kr>

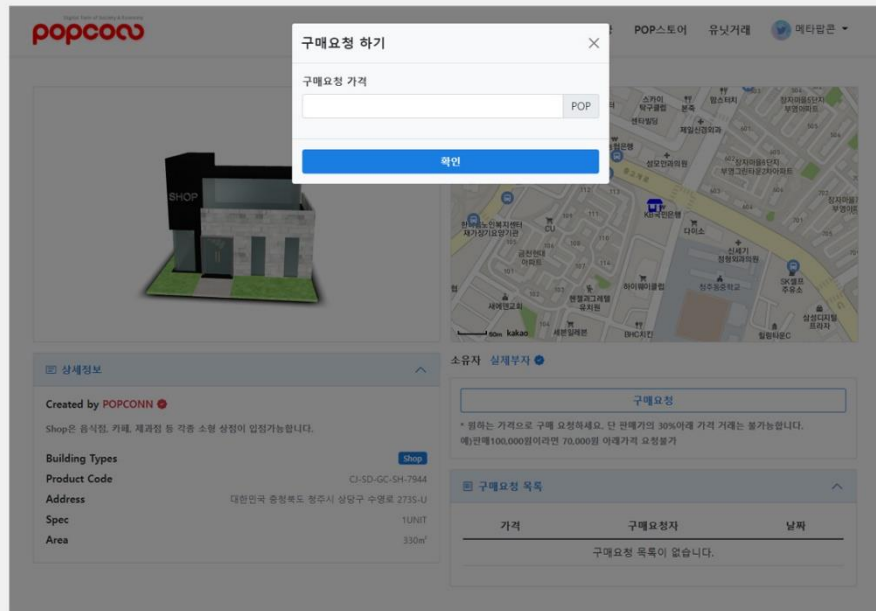


유닛 개별 거래하기 - 유닛 구매 요청하기



유닛 개별 거래 안내 (구매요청)

③ 구매요청 하기 화면에서 구매요청 가격을 입력하세요

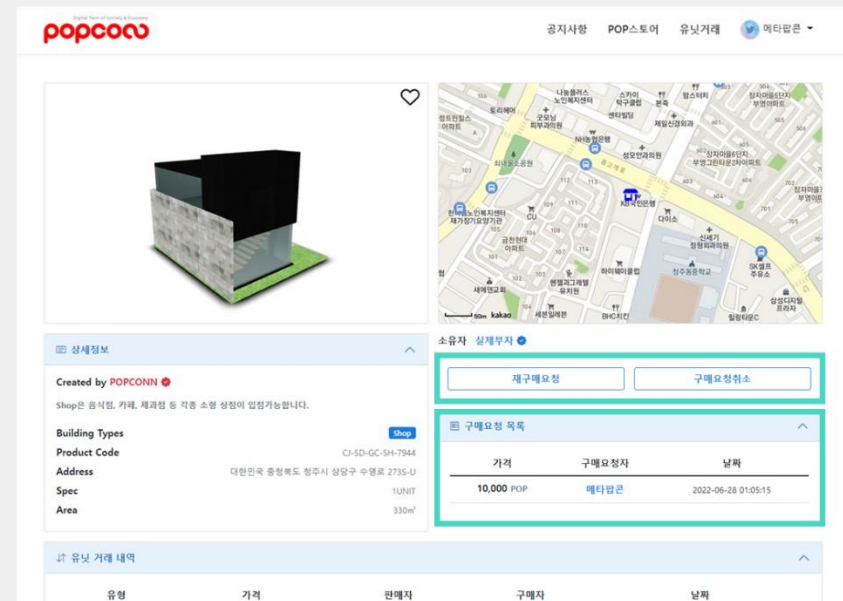


거래소 주소: <http://popconn.co.kr>



유닛 개별 거래 안내 (구매요청)

④ 구매요청 가격 입력 후 구매요청 목록에서 내역을 확인할 수 있습니다
재구매요청 버튼 클릭 시 가격을 수정할 수 있으며
구매요청취소 버튼 클릭 시 구매요청 목록에서 삭제됩니다



거래소 주소: <http://popconn.co.kr>





유닛 개별 거래 안내 (구매요청)

⑤ 구매요청 내역은 마이컬렉션-구매요청 내역에서 확인할 수 있습니다

유닛	가격	유저	날짜
신정 내역 대한민국 충청북도 영주시 상당구 수암로 2735-U	10,000 POP	실제부자	2022-06-20 06:34:16

거래소 주소: <http://popconn.co.kr>

